

Yahoo!ショッピング出店ストア向け  
EAZYお申込みの手順について



## 目次

1. EAZYについて	P.3
2. EAZYお申込みからご利用開始までのフローについて	P.4
i. ヤマトご契約中のお客様（YBM登録済）	P.4
ii. ヤマトご契約中のお客様（YBM未登録）	P.5
iii. ヤマト未契約のお客様	P.6
3. EAZY出荷に利用するシステムについて	P.7
4. お申込みフォームの入力方法について	P.8
i. ヤマトご契約中のお客様	P.12
ii. ヤマト未契約のお客様	P.20
5. クラウドサインの締結について	P.33
6. お問い合わせ先について	P.40

## EAZYについて

### EAZYとは

対面、玄関ドア前、宅配ボックス等、さまざまな受け取り方法が選べるサービスです。60～200サイズに対応しています。



### Yahoo!ショッピング出店ストア様限定

B2クラウドを利用してEAZYの出荷が可能です

- ・ 初期費用なし
- ・ 追加費用なし

EAZYサービスページ：

<https://www.kuronekoyamato.co.jp/ytc/customer/service/eazy/>

よくあるご質問（EAZY）：

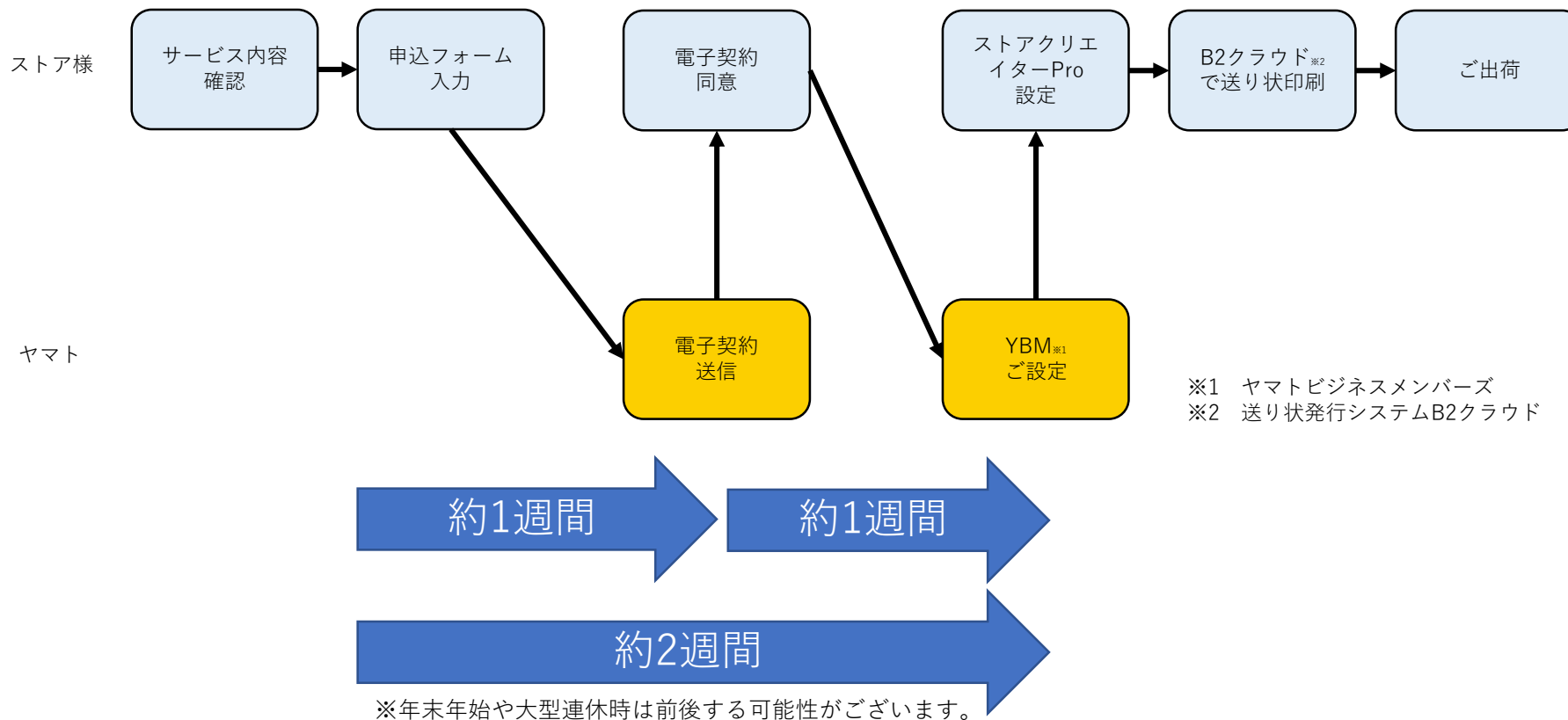
<https://faq-biz.kuronekoyamato.co.jp/app/answers/list/p/850>

※配達完了後の補償に関しては、原則として貴社とエンドユーザー様の間でご対応いただきます。  
引き渡しまでの責任範囲は[EAZY約款](#)に準じます。

[▲目次に戻る](#)

# EAZYお申込みからご利用開始までのフローについて

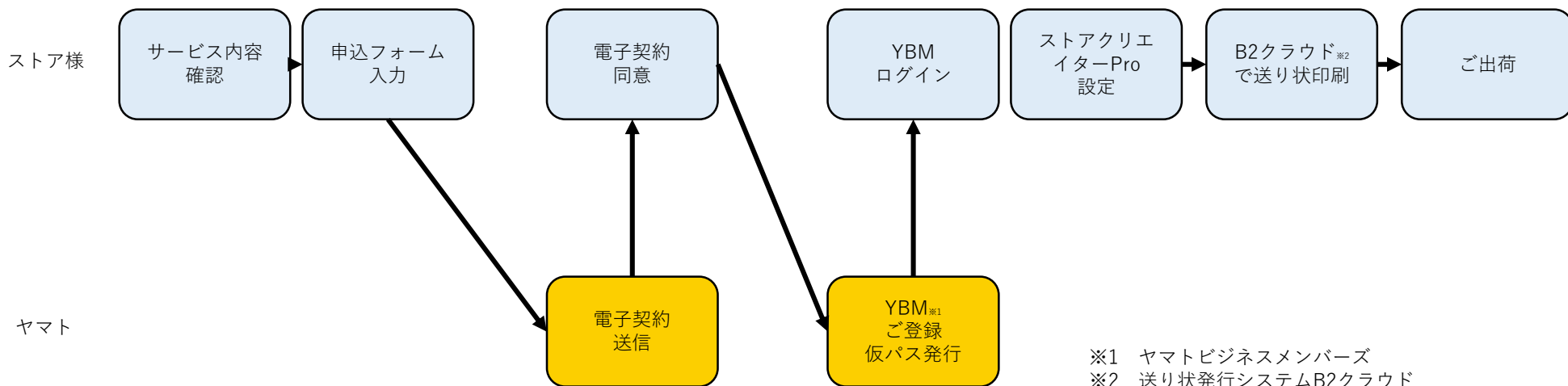
## ヤマトご契約中のお客様（YBM登録済）



[▲目次に戻る](#)

# EAZYお申込みからご利用開始までのフローについて

## ヤマトご契約中のお客様（YBM未登録）



※1 ヤマトビジネスメンバーズ  
※2 送り状発行システムB2クラウド

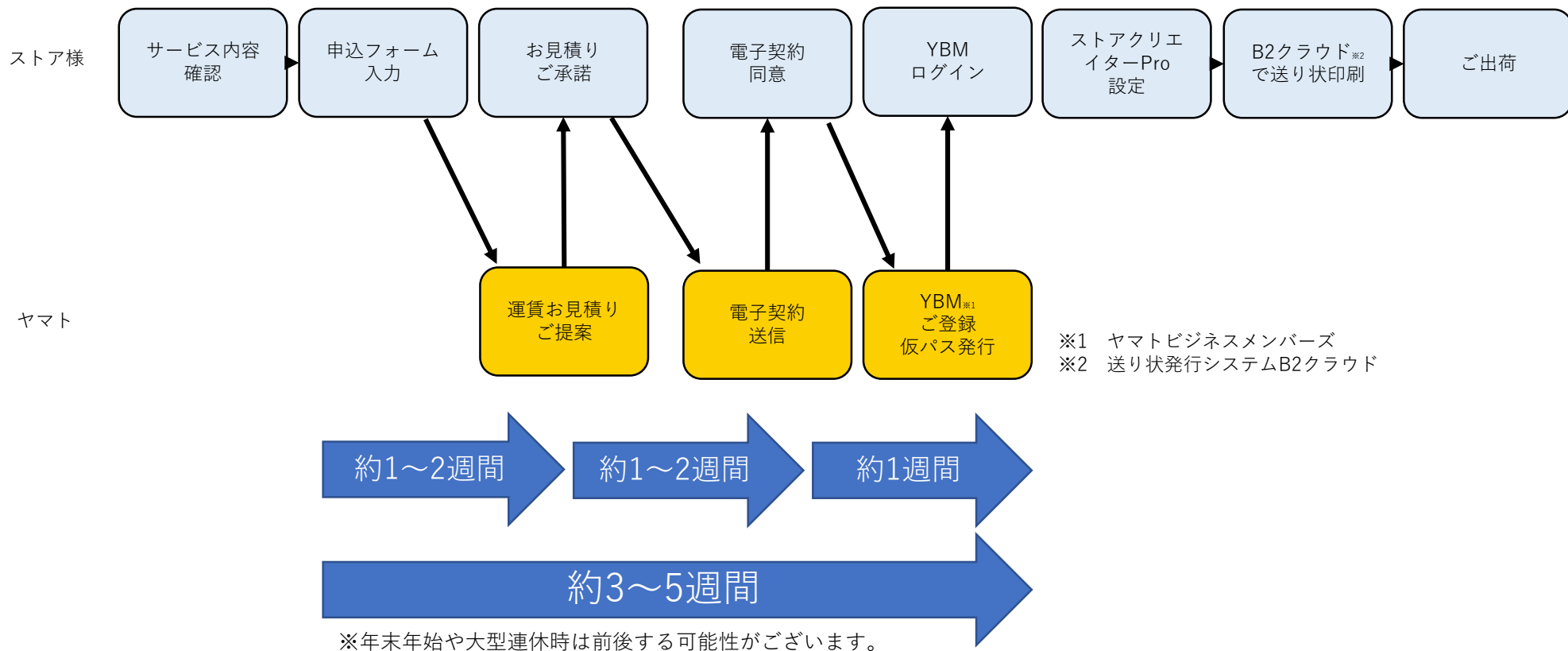


※年末年始や大型連休時は前後する可能性があります。

[▲目次に戻る](#)

# EAZYお申込みからご利用開始までのフローについて

## ヤマト未契約のお客様



[▲目次に戻る](#)

## EAZY出荷に利用するシステムについて

- **ヤマトビジネスメンバーズ**

送り状発行システム「B2クラウド」をはじめ、  
さまざまな業務課題を解決するソリューションをご提供しています。

ヤマトビジネスメンバーズ：

[https://business.kuronekoyamato.co.jp/service/lineup/business\\_members/](https://business.kuronekoyamato.co.jp/service/lineup/business_members/)

- **送り状発行システムB2クラウド**

クラウドを利用して宛名ラベルを無料で発行できます。  
伝票発行の方法として、

- ・システムに直接入力し、1件ずつ発行
- ・ExcelやCSVファイルを取り込んだの一括発行
- ・ストアクリエイターPro とのデータ連携

等がございます。

B2クラウド：

<https://business.kuronekoyamato.co.jp/service/lineup/b2/index.html>

ストアクリエイターProとB2クラウドの連携：

[http://b2-dlserver.kuronekoyamato.co.jp/b2cloud/pdf/b2cloud\\_manual\\_22.pdf](http://b2-dlserver.kuronekoyamato.co.jp/b2cloud/pdf/b2cloud_manual_22.pdf)

[▲目次に戻る](#)

# お申込みフォームの入力方法について

## 共通：Step1

ストアアカウントを2つ以上お持ちのお客様は  
こちらから追加をお願いいたします。

※最大で10件まで1度に登録できます。  
10件を超える場合は、2回に分けてお申込み  
をお願いいたします。

The screenshot shows the 'Step1 ストア情報登録' (Step 1 Store Information Registration) page of the Yamato Transport application. At the top left is the Yamato Transport logo. A progress bar shows 'Step1' as the active step, followed by 'Step2', 'Step3', and 'Step4'. Below the progress bar, the title 'Step1 ストア情報登録' is displayed. A red-bordered box highlights a blue 'ストア追加' (Add Store) button. Below this, a red instruction reads: '全てのストアIDとストアURLを入力してください。' (Please enter all store IDs and store URLs). The form contains a table with columns for 'ストア1', 'ストアID', 'ストアURL', and a '削除' (Delete) button. Below the table is a '次へ' (Next) button. At the bottom, the copyright notice '© Yamato Transport Co., Ltd. All Rights Reserved.' is visible.

[▲目次に戻る](#)



# お申込みフォームの入力方法について

## 共通：Step2

**ヤマト運輸**

Step1 ▶ Step2 ▶ Step3 ▶ Step4

Step2 ヤマト運輸利用確認

現在ヤマト運輸と法人契約をされていますか

はい  いいえ

ヤマトビジネスメンバーズの登録への同意

EAZYの伝票発行にはB2クラウドを使用します。  
B2クラウドのご利用にはヤマトビジネスメンバーズの登録が必要です。  
ヤマトビジネスメンバーズ未登録の場合には、EAZY利用申込と併せてヤマトビジネスメンバーズへの登録をさせていただきます。  
※ヤマトビジネスメンバーズについて詳細は[こちら](#)をご覧ください。

ヤマトビジネスメンバーズの登録に同意する

ヤマト運輸と宅急便の未収契約を結んでいる場合は「はい」、結んでいない場合は「いいえ」を選択してください。

▲目次に戻る

# お申込みフォームの入力方法について

## 共通：Step2

ご利用中（またはご利用予定）の伝票発行方法

現在の伝票発行方法についてのアンケートです。  
該当の項目をお選びください。

--なし--  
--なし--  
B2クラウド  
ヤマト運輸手書き伝票  
自社システム  
その他

ご利用中（またはご利用予定）のB2クラウドへの連携方法

ストアクリエイターPro から出力したファイル（Excel, csv等）

ストアクリエイターProとB2クラウド連携を利用 ※詳細は[こちら](#)

受注管理システムから出力したファイル（Excel, csv等）

自社システムから出力したファイル（Excel, csv等）

1件ずつB2クラウド上で入力

その他

「その他」を選択された方はご記入ください。

B2クラウドへの取り込みデータについてのアンケートです。  
該当項目をお選びください。

▲目次に戻る

## お申込みフォームの入力方法について

### 共通：Step2

利用している受注管理システムは何ですか？

--なし--

- なし--
- 通販する蔵
- 特攻店長
- Crossma
- CROSS MALL
- TEMPOSTAR
- 速販UX
- NEXT ENGINE

ご記入ください。

次へ

ご利用されている受注管理システムについてのアンケートです。  
該当項目をお選びください。

[▲目次に戻る](#)

# お申込みフォームの入力方法について

## ヤマトご契約中のお客様：Step3

ヤマト運輸

Step1 ▶ Step2 ▶ **Step3** ▶ Step4 ▶ Step5 ▶ Step6 ▶ Step7

Step2 ヤマト運輸利用確認

**運送基本契約書締結への同意**  
※EAZYをご利用いただくためには運送基本契約書の締結が必須となります。

同意する     同意しない

「同意しない」を選択された方はご記入ください。

**集荷先情報の登録**

顧客コード     郵便番号     住所検索

集荷先情報 1

フリガナ

住所

次へ

集荷先追加

集荷先が2か所以上あるお客様はこちらから追加をお願いいたします。

※最大で10件まで1度に登録できます。10件を超える場合は、2回に分けてお申込みをお願いいたします。

ヤマト運輸のお客様コードをご入力ください。

※ご不明な方は、ヤマト運輸のご請求書に記載の「お客様コード」をご確認ください。

[▲目次に戻る](#)

# お申込みフォームの入力方法について

## ヤマトご契約中のお客様：Step4



Step1 ▶ Step2 ▶ Step3 ▶ **Step4** ▶ Step5 ▶ Step6 ▶ Step7

Step4 登録情報入力

**お申込者様情報入力**

申込者名

申込者名 (フリガナ)  
半角カタカナ

申込者メールアドレス

申込者メールアドレス (確認用)

※申込者メールアドレスが一致していません。

ご入力いただいております、  
お申込者様の情報をご入力ください。

ご入力事項に確認が必要な場合は、  
お申込者様のメールアドレス宛にご連絡いた  
します。

[▲目次に戻る](#)

# お申込みフォームの入力方法について

## ヤマトご契約中のお客様：Step4

ヤマト運輸とのご契約の際にご登録いただいた情報をご入力ください。

※個人でご契約のお客様は、グレーの部分の入力は不要です。

### ご登録情報入力

契約形態

法人     個人

登録社名

登録社名 (フリガナ)

半角カタ

部署名

部署名 (フリガナ)

半角カタ

担当者

担当者 (フリガナ)

半角カタ

登録代表者名

登録電話番号

例) 0312345678(ハイフン無し)

登録FAX番号

例) 0312345678(ハイフン無し)

[▲目次に戻る](#)

## お申込みフォームの入力方法について

### ヤマトご契約中のお客様：Step4

ご契約担当者様情報入力（電子契約送付先）

契約者名

契約者名（フリガナ）

契約者メールアドレス

契約者メールアドレス（確認用）

次へ

貴社の決裁権限者の方の情報をご入力ください。  
電子契約についてのメールをこちらの宛先にお送りいたします。

[▲目次に戻る](#)

# お申込みフォームの入力方法について

## ヤマトご契約中のお客様：Step5

ヤマト運輸

Step1 ▶ Step2 ▶ Step3 ▶ Step4 ▶ Step5 ▶ Step6 ▶ Step7

Step2 ヤマト運輸利用確認

### 申込サービスの選択

(1) 取扱商品のご利用条件及びご発送される内容物  
※ご利用される取扱商品の□にチェックを入れてください

EAZY

サイズ：(縦・横・高さ) 3辺計200cm以内・重量30kg以内(長辺170cm以下)  
荷物一梱包の引受限度額は15万円までとなります。  
その他の詳細は、当社の定める[EAZY約款](#)をご確認ください。

同意する

月間出荷予定個数

内容物①

内容物②

EAZYの出荷について、必要事項をご確認の上、ご入力お願いいたします。

▲目次に戻る



## お申込みフォームの入力方法について

### ヤマトご契約中のお客様：Step5

以下、各運送サービスに共通してお取り扱いできないものになります。該当のお荷物の場合、お断りさせていただきご理解をお願いいたします。

理解した

信書に該当するもの（例）請求書、納品書、手紙等

※但し、荷物に添付する無封の添え状または送り状は除く（郵便法第4条第3項）

発火性、引火性、揮発性のあるもの

（例）花火、灯油、ガスボンベ、シンナー等

現金、小切手、手形、株券その他の有価証券類

再発行が困難な受験票、パスポート、車検証類

私書箱宛のもの

複数の個人情報が入った内容物に含まれたもの

他の荷物に損害を及ぼす恐れのあるもの

毒物および劇物類

クレジットカード、キャッシュカード等のカード類

再生不可能な原稿、原図、テープ、フィルム等

グレーの枠内を必ずご確認くださいの上、チェックをお願いします。

次へ

[▲目次に戻る](#)

## お申込みフォームの入力方法について

### ヤマトご契約中のお客様：申込情報確認

ヤマト運輸

申込情報確認

ストア情報

No.	ストアID	ストアUrl
ストア1	test_1	https://shopping.yahoo.co.jp/twst_1/

編集

ヤマト契約確認

現在ヤマト運輸と法人契約をされていますか

はい  いいえ

ヤマトビジネスメンバーズの登録への同意

ヤマトビジネスメンバーズの登録に同意する

保存

修正が必要な項目は、「編集」を押して修正してください。

内容をご確認いただき、「保存」をクリックしてください。

▲目次に戻る

## お申込みフォームの入力方法について

### ヤマトご契約中のお客様：受付完了



The screenshot shows the Yamato Transport website interface. At the top left is the Yamato Transport logo (a black cat silhouette) and the text "ヤマト運輸". Below the logo is a yellow horizontal bar with the text "受付完了". In the center of the page is a white rectangular box with a thin border containing the following text:

**EAZYサービス受付完了**

お申込ありがとうございます。  
内容の確認終了後に、契約締結手続きをメールにてご連絡させていただきます。

At the bottom of the page, there is a thin horizontal line and the copyright notice: © Yamato Transport Co., Ltd. All Rights Reserved.

1週間以上ご連絡がない場合は、下記までお問合せください。  
お問合せフォーム：<https://business.kuronekoyamato.co.jp/contact/form/?prevpage=eazy>

▲[目次に戻る](#)

# お申込みフォームの入力方法について

## ヤマト未契約のお客様：Step3

The screenshot shows the Yamato Transport application form interface. At the top left is the Yamato Transport logo and name. A progress bar at the top indicates steps from Step 1 to Step 8, with Step 3 highlighted in yellow. Below the progress bar, a yellow banner reads "Step4 登録情報入力". The main content area is titled "お申込者様情報入力" and contains four input fields: "申込者名", "申込者名 (フリガナ)", "申込者メールアドレス", and "申込者メールアドレス (確認用)". A blue callout bubble on the right contains the text: "ご入力いただいております、お申込者様の情報をご入力ください。" and "ご入力事項に確認が必要な場合は、お申込者様のメールアドレス宛にご連絡いたします。"

[▲目次に戻る](#)

# お申込みフォームの入力方法について

## ヤマト未契約のお客様：Step3

法人でご契約の場合

### 契約形態

契約形態

法人  個人

法人番号（統一コード）

法人名

法人社名（フリガナ）

屋号

屋号（フリガナ）

代表者名

代表者名（フリガナ）

本社郵便番号

住所検索

本社住所

本社住所（フリガナ）

登録電話番号

登録FAX番号

個人でご契約の場合

### 契約形態

契約形態

法人  個人

屋号

屋号（フリガナ）

登録電話番号

登録FAX番号

## お申込みフォームの入力方法について

### ヤマト未契約のお客様：Step3

#### 担当者情報

ご担当者名

ご担当者名 (フリガナ)

ご担当者事業所郵便番号

住所検索

ご担当者事業所住所

ご担当者事業所住所 (フリガナ)

ご担当者電話番号

ご担当者メールアドレス

ご担当者メールアドレス (確認)

ご担当者様情報をご入力ください。

[▲目次に戻る](#)

## お申込みフォームの入力方法について

### ヤマト未契約のお客様：Step3

#### ご契約者様情報入力（電子契約送付先）

契約者名

契約者名（フリガナ）

半角フリガナ

契約者メールアドレス

契約者メールアドレス（確認用）

貴社の決裁権限者の方の情報をご入力ください。  
電子契約についてのメールをこちらの宛先にお送りいたします。

[▲目次に戻る](#)

# お申込みフォームの入力方法について

## ヤマト未契約のお客様：Step3

法人でご契約の場合

ご請求書お届け先情報入力

ご請求書お届け先

本社住所  ご担当者事務所住所  別住所

ご請求書お届け先社名

ご請求書お届け先社名 (フリガナ)

ご請求書お届け先代表者名

ご請求書お届け先代表者名 (フリガナ)

ご請求書お届け先郵便番号

住所検索

ご請求書お届け先住所

ご請求書お届け先住所 (フリガナ)

ご請求書お届け先ご担当部署

ご請求書お届け先ご担当者

ご請求書お届け先電話番号

ご請求書お届け先FAX番号

すでにご入力いただいた住所へお届け希望の場合には、ご選択ください。

別住所へのお届けを希望の場合には、必要事項をご入力ください。

個人でご契約の場合

ご請求書お届け先情報入力

ご請求書お届け先

ご担当者事務所住所  別住所

ご請求書お届け先郵便番号

住所検索

ご請求書お届け先住所

[▲目次に戻る](#)



## お申込みフォームの入力方法について

### ヤマト未契約のお客様：Step3

#### 業種・業態情報の登録

お客様業種①

--なし--

--なし--

個人のを預かって送る

商品売る

商品を作る、卸す、運ぶ

形がないものを売る・公的機関

お客様の業種・業態についてのアンケートです。  
該当項目を①から順にお選びください。

※①で選択された項目によっては、②・③の選択が不要の場合もございます。

[▲目次に戻る](#)

# お申込みフォームの入力方法について

## ヤマト未契約のお客様：Step4

ご希望のお支払い方法をご選択ください。  
また、必要事項のチェックをお願いします。

[▲目次に戻る](#)

# お申込みフォームの入力方法について

## ヤマト未契約のお客様：Step5

ヤマト運輸

Step1 ▶ Step2 ▶ Step3 ▶ Step4 ▶ Step5 ▶ Step6 ▶ Step7 ▶ Step8

Step2 ヤマト運輸利用確認

運送基本契約書締結への同意

※EAZYをご利用いただくためには運送基本契約書の締結が必須と

同意する  同意しない

「同意しない」を選択された方はご記入ください。

集荷先情報の登録

集荷先追加

郵便番号  住所検索

フリガナ  削除

住所

集荷先情報 1

次へ

集荷先が2か所以上あるお客様はこちらから追加をお願いいたします。

※最大で10件まで1度に登録できます。10件を超える場合は、2回に分けてお申込みをお願いいたします。

▲目次に戻る

# お申込みフォームの入力方法について

## ヤマト未契約のお客様：Step6

Step1 Step2 Step3 Step4 Step5 Step6 Step7 Step8

Step2 ヤマト運輸利用確認

申込サービスの選択

(1) 取扱商品のご利用条件及びご発送される内容物  
※ご利用される取扱商品のみにチェックを入れてください  
※宅急便とEAZYはお申込必須となります。

宅急便

サイズ：(縦・横・高さ) 3辺計200cm以内・重量30kg以内(長辺170cm以下)  
荷物一個包の引受限度額は30万円までとなります。  
その他の詳細は、当社の定める宅急便約款をご確認ください。

同意する

月間出荷予定個数

EAZY

サイズ：(縦・横・高さ) 3辺計200cm以内・重量30kg以内(長辺170cm以下)  
荷物一個包の引受限度額は15万円までとなります。  
その他の詳細は、当社の定めるEAZY約款をご確認ください。

同意する

月間出荷予定個数

内容物①

内容物②

宅急便コンパクト

内容物①

クロネコDM便

サイズ上限：長辺34cm以内・3辺計60cm以内・厚さ2cm以内・重量1kg以内  
サイズ下限：長辺23cm以上・短辺11・5cm以上  
荷物一個包の引受限度額は運賃の範囲内までとなります。  
荷物が欠失・き損した場合の損害賠償は、運賃等の返金または代替品の無償運送となります。  
荷物が運送した場合の賠償はございません。  
賠償に関して、お届け先様との交渉ではなく、ご依頼主様との協議とさせていただきます。  
その他の詳細は、当社の定めるクロネコDM便約款をご確認ください。

同意する

月間出荷予定個数

内容物①

内容物②

ご利用される商品について、ご注意事項をご確認ください。

必要事項を選択・入力をお願いいたします。

[▲目次に戻る](#)

## お申込みフォームの入力方法について

### ヤマト未契約のお客様：Step6

以下、各運送サービスに共通してお取り扱いできないものになります。該当のお荷物の場合、お断りさせていただきご理解をお願いいたします。

理解した

信書に該当するもの (例) 請求書、納品書、手紙等  
※但し、荷物に添付する無封の添え状または送り状は除く (郵便法第4条第3項)  
発火性、引火性、揮発性のあるもの  
(例) 花火、灯油、ガスボンベ、シンナー等  
現金、小切手、手形、株券その他の有価証券類  
再発行が困難な受験票、パスポート、車検証類  
私書箱宛のもの  
複数の個人情報が入った内容物に含まれたもの  
他の荷物に損害を及ぼす恐れのあるもの  
毒物および劇物類  
クレジットカード、キャッシュカード等のカード類  
再生不可能な原稿、原図、テープ、フィルム等

グレーの枠内を必ずご確認の上、チェックをお願いします。

次へ

[▲目次に戻る](#)

## お申込みフォームの入力方法について

### ヤマト未契約のお客様：Step6

(見積りの参考情報として出荷先のエリア分布の入力にご協力ください。)

入力する    入力しない

エリア分布の合計値が100%になるよう入力してください。

エリア分布(%) 北海道

エリア分布(%) 東北

エリア分布(%) 関東

エリア分布(%) 北信越

エリア分布(%) 中部

エリア分布(%) 関西

エリア分布(%) 中国四国

エリア分布(%) 九州

エリア分布(%) 沖縄

出荷先のエリア分布についてのアンケートです。  
お見積りの参考情報として、よろしければご協力ください。

[▲目次に戻る](#)

## お申込みフォームの入力方法について

### ヤマト未契約のお客様：申込情報確認

ヤマト運輸

申込情報確認

ストア情報

No.	ストアID	ストアUrl
ストア1	test_1	https://shopping.yahoo.co.jp/twst_1/

編集

ヤマト契約確認

現在ヤマト運輸と法人契約をされていますか

はい  いいえ

ヤマトビジネスメンバーズの登録への同意

ヤマトビジネスメンバーズの登録に同意する

保存

修正が必要な項目は、「編集」を押して修正してください。

内容をご確認いただき、「保存」をクリックしてください。

▲目次に戻る

## お申込みフォームの入力方法について

### ヤマト未契約のお客様：受付完了



The screenshot shows the Yamato Transport logo in the top left corner. Below it, a yellow banner displays the text "受付完了" (Application Completed). In the center, a white box contains the following text:

**EAZYサービス受付完了**

お申込ありがとうございます。  
内容の確認終了後に、契約締結手続きをメールにてご連絡させていただきます。

At the bottom of the page, there is a small copyright notice: © Yamato Transport Co., Ltd. All Rights Reserved.

1週間以上ご連絡がない場合は、下記までお問合せください。

お問合せフォーム：<https://business.kuronekoyamato.co.jp/contact/form/?prevpage=eazy>

▲[目次に戻る](#)

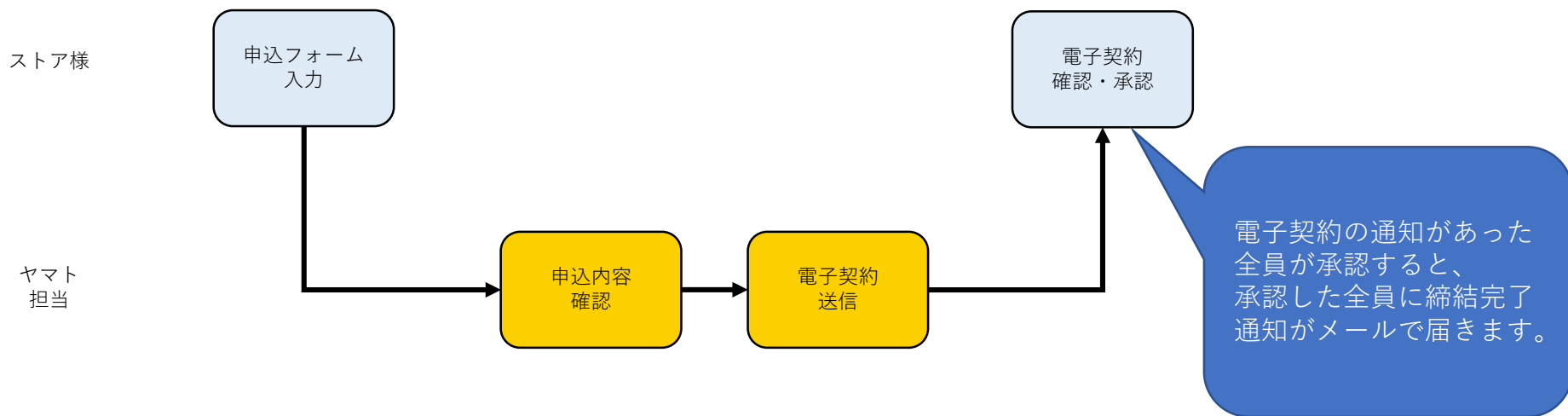


## クラウドサインの締結について

お申込み完了後、クラウドサイン（電子契約）のご案内をメールにてお届けします。

- ・ヤマトご契約中のお客様：お申込み完了から約1週間ほど
- ・ヤマト未契約のお客様：お見積りご案内から約1～2週間ほど

### 【クラウドサインの締結フロー】



[▲目次に戻る](#)

## クラウドサインの締結について

2023/06/05 (月) 16:53  
クラウドサイン <support@cloudsign.jp>  
EAZY申込受付担当者様から「EAZY\_運送基本契約書・覚書」の確認依頼が届いた  
宛先 [REDACTED]

**i** このメッセージの表示に問題がある場合は、[ここをクリックして Web ブラウザーで表示してください。](#)  
画像をダウンロードするには、[ここをクリックします。](#) プライバシー保護を促進するため、メッセージ内の画像は自動的にダウンロードされません。

確認依頼

[REDACTED] 様  
書類の確認依頼が届きました。

EAZY\_運送基本契約書・覚書  
From: EAZY申込受付担当者様

**書類を確認する**  
(URL有効期限: 2023/06/15 (木) 16:53)

有効期限を過ぎてしまった場合は送信者に再配信を依頼してください。

お使いになっているブラウザのバージョンや環境により、上記のURLが動作しない場合には、  
以下の簡易表示版のURLをお試しください。

**書類を確認する(簡易表示版)**

クラウドサインから  
電子契約の通知がメールで届きます。

「書類を確認する」をクリックします。

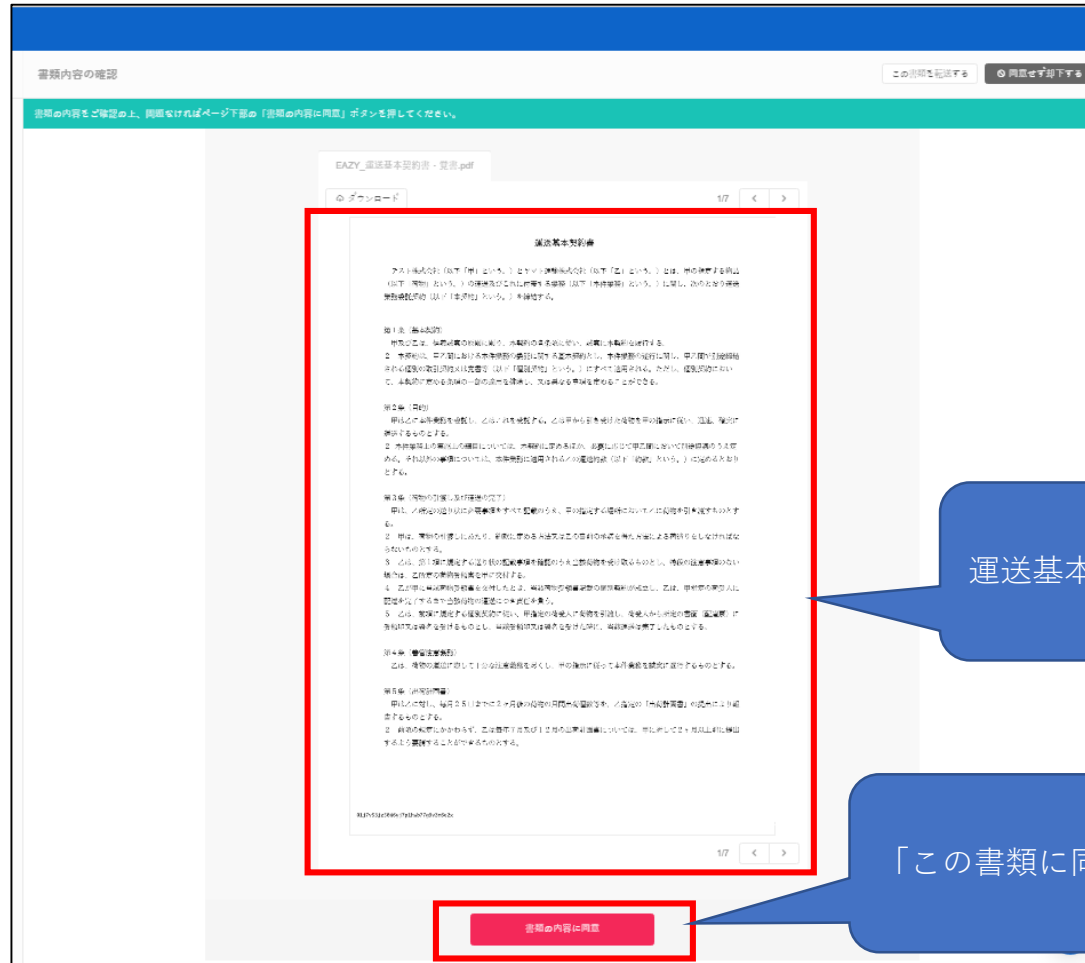
▲目次に戻る

## クラウドサインの締結について

The screenshot shows the CloudSign interface. At the top, there is a blue header with the CloudSign logo. Below the header, the main content area displays a message from 'EAZY申込受付担当者 (y0lj000q@kuronekoyamato.co.jp) 様から書類の確認依頼が届きました。' (Received a request for document confirmation from EAZY application reception staff (y0lj000q@kuronekoyamato.co.jp)). Below the message, there is a link for 'クラウドサインの使い方' (How to use CloudSign). A red box highlights the link '利用規約に同意して書類を開く' (Click to agree to terms and open documents). A blue callout bubble points to this link with the text '利用規約をご確認ください。' (Please check the terms of use.). Below the link, there are language selection options: '日本語', 'English', '简体中文', and '繁體中文'. At the bottom of the page, there is a red button with the text '利用規約に同意して書類を開く'. A blue callout bubble points to this button with the text '「利用規約に同意して書類を開く」をクリックします。' (Click 'Click to agree to terms and open documents').

[▲目次に戻る](#)

# クラウドサインの締結について



運送基本契約書と覚書の内容をご確認ください。

「この書類に同意」をクリックします。

▲目次に戻る

# クラウドサインの締結について



「同意して確認完了」をクリックします。

[▲目次に戻る](#)

## クラウドサインの締結について



この画面が表示されたら、承認完了です。

[▲目次に戻る](#)

## クラウドサインの締結について

2023/06/05 (月) 18:43  
クラウドサイン <support@cloudsign.jp>  
「EAZY\_運送基本契約書・覚書」の合意締結が完了しました

宛先 [REDACTED]

**i** このメッセージの表示に問題がある場合は、ここをクリックして Web ブラウザーで表示  
画像をダウンロードするには、ここをクリックします。プライバシー保護を促進するため、

締結した書類はこちらからご確認いただけます。

PDF EAZY\_運送基本契約書・覚書.pdf  
720 KB

締結完了

[REDACTED]

書類の合意締結が完了しました。

EAZY\_運送基本契約書・覚書  
From: EAZY申込受付担当 様

**書類を確認する**  
(URL有効期限: 2023/06/15 (水) 18:43)

クラウドサインへ登録すると、ただし合意締結が完了した書類をクラウドサイン上で管理したり、自分から書類を送信することが可能になります。  
契約書や覚書などのやり取りがすべてクラウド上で完結できるので、紙で書類を印刷して郵送して…などがすべて不要になります。

いますぐ無料で登録

締結が完了すると、通知のメールが届きます。

▲目次に戻る

## お問い合わせ先について

### 【ヤマト運輸】

お問い合わせ内容	ご連絡先
EAZYのサービスについて	
申込フォームについて	<a href="https://business.kuronekoyamato.co.jp/contact/form/?prevpage=eazy">https://business.kuronekoyamato.co.jp/contact/form/?prevpage=eazy</a>
申込後、連絡なしなど	
ヤマトビジネスメンバーズ 全般（機能・使い方）について	
B2クラウド 全般（機能・使い方）について	<a href="https://b-faq.kuronekoyamato.co.jp/app/ask">https://b-faq.kuronekoyamato.co.jp/app/ask</a>

### 【Yahoo!】

お問い合わせ内容	ご連絡先
ストアクリエイターProについて	<a href="https://store-info.yahoo.co.jp/shopping/apply/helpdesk.html#2">https://store-info.yahoo.co.jp/shopping/apply/helpdesk.html#2</a>

[▲目次に戻る](#)